

▶▶▶ Assistant(e) secrétaire

Objectifs pédagogiques

Acquérir les compétences sur les écrits professionnels, l'organisation des tâches, la communication et l'information, l'organisation de réunions, les déplacements et repas professionnels.

Public

Toute personne souhaitant acquérir des compétences relatives à la formation « Secrétariat Comptabilité / Excel - Intégral »

Temps moyen de formation

12 heures

Evaluation de l'action

Evaluation de positionnement
Evaluation au cours de la formation
Evaluation post formation

Suivi de l'action

Certificat d'acquis de formation
Attestation de formation
Attestation de compétences
Attestation de parcours
Résultat des évaluations
Certificat de réalisation

Niveau de granularisation

11 modules comprenant de multiples jeux-exercices interactifs et stimulants.

Pré requis technique

- Navigateur web : Edge, Chrome, Firefox, Safari
- Système d'exploitation : Mac ou PC

Technologie

- HTML5
- Norme SCORM

Accessibilité

Pour toute demande d'aménagement ou de compensation, merci de contacter notre référent handicap Madame GRAFFAGNINO Cloé (cloe@711academy.fr)

Tarif : 990€

Ce module vous permet d'acquérir compétences et connaissances sur les écrits professionnels.
- Rédaction d'un courrier - Le fax, quand, comment ? - Le courrier électronique

Quel que soit le mode de réponse choisi **conception, rédaction et présentation** devront être soignées et **respecter les règles d'usage.**

Exercices, Evaluation, Ressources, Quitter

À quoi servent-ils ?
Les tableaux permettent de **clarifier** et **mettre en valeur les données** en les organisant en lignes et en colonnes.

Ils doivent permettre une **lecture aisée.**

Collaborateur	Janvier	Février
Albert	222	254
David	413	327
François	121	135
Hervé	82	95
Laurent	53	612
Marc	54	12
Sophie	88	56
Élise	113	85
Joël	186	231
Laure	397	270

Exercices, Evaluation, Ressources, Quitter

Le compte-rendu de réunion doit :

- Restituer **fidèlement** les décisions prises
- Être **validé** avant diffusion
- Être **objectif, sans parti pris**, respectueux des échanges
- Être **diffusé** à tous les participants
- Être rédigé **rapidement** après la réunion
- Être **allégé** de toute information redondante

Exercices, Evaluation, Ressources, Quitter

L'agenda papier ou électronique

- Destiné à **noter chronologiquement** les différentes tâches à réaliser, les rendez-vous.
- Il constitue l'**emploi du temps** d'une personne ou d'un service.

Exercices, Evaluation, Ressources, Quitter

▶▶▶ *Détail formation : Assistant(e) secrétaire*

Les écrits professionnels : Le courrier

- La lettre
- Mise en page avec Word
- La télécopie ou fax
- La messagerie électronique

Les écrits professionnels : Les notes

- La note de service
- La note d'information
- La note de synthèse

Les écrits professionnels : Les tableaux

- Les tableaux
- Créer un tableau simple avec Word
- Insérer, supprimer des lignes et des colonnes avec Word
- Modifier la hauteur et la largeur des cellules avec Word
- Mise en forme des cellules avec Word

Les écrits professionnels : Les rapports

- Le rapport

Les écrits professionnels : Les comptes-rendus

- La prise de notes
- Le compte-rendu

Les écrits professionnels : Les formulaires

- Les formulaires
- Le questionnaire

Les écrits professionnels : Les documents commerciaux

- Le bon de commande
- Le devis
- La facture
- Le bon de livraison, de réception

La gestion du temps

- Gestion du temps
- Création et modifier une tâche avec Outlook
- Les outils de gestion de temps
- Gagner du temps
- Planifier un rendez-vous avec Outlook
- Gestion de l'espace de travail

L'organisation administrative

- Les procédés de classement
- Les ordres de classement

Communication et information : Réception et diffusion

- Collecter les informations
- Visualiser l'information
- Diffuser l'information

Organisation des réunions et des déplacements professionnels

- Organisation de réunion
- Organisation de déplacement

▶▶▶ Microsoft Office Excel 2019

Objectifs pédagogiques

Avec cette formation **Excel 2019®**, vous pourrez en **123 leçons** maîtriser l'intégralité des fonctionnalités d'Excel : saisir des données, utiliser les fonctions courantes et avancées, les mises en forme conditionnelles, créer des graphiques, des tableaux croisés dynamiques et même des macros.

Public

Toute personne souhaitant acquérir des compétences relatives à la formation « Secrétariat Comptabilité / Excel - Intégral »

Temps moyen de formation

30 heures

Evaluation de l'action

Evaluation de positionnement
Evaluation au cours de la formation
Evaluation post formation

Suivi de l'action

Certificat d'acquis de formation
Attestation de formation
Attestation de compétences
Attestation de parcours
Résultat des évaluations
Certificat de réalisation

Niveau de granularisation

- 3 niveaux de formation (débutant, confirmé, expert)
- 27 modules (123 leçons interactives)
- Exercices imprimables
- Exercices interactifs
- Ressources téléchargeables

Pré requis technique

- Navigateur web : Edge, Chrome, Firefox, Safari
- Système d'exploitation : Mac ou PC, smartphone


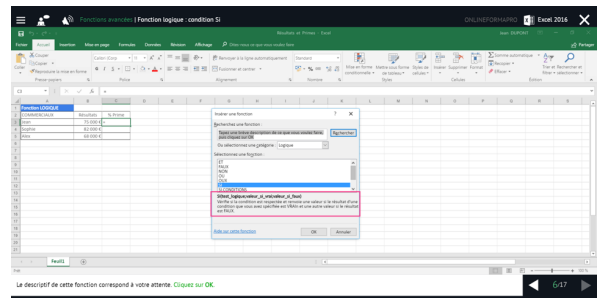
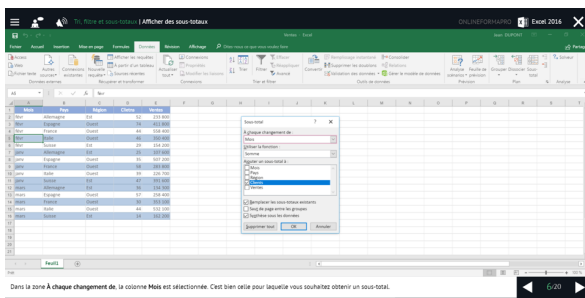
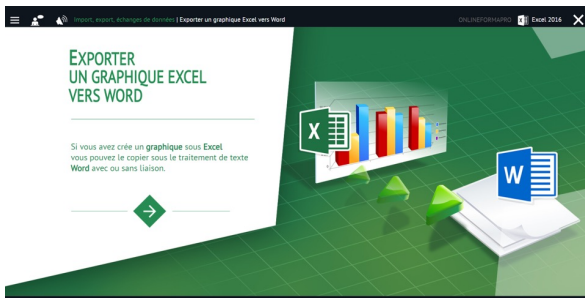
Technologie

- HTML5
- Norme SCORM

Accessibilité

Pour toute demande d'aménagement ou de compensation, merci de contacter notre référent handicap Madame GRAFFAGNINO Cloé (cloe@711academy.fr)

Tarif : XXXX €



▶▶▶ *Détail formation : Excel 2019*

Prise en main

- Démarrer et quitter Excel
- Le fenêtre Excel
- Ouvrir et enregistrer un classeur
- Créer un classeur basé sur un modèle

Saisir des données

- Saisir du contenu dans une cellule
- Saisir des nombres
- Effacer, modifier le contenu d'une cellule
- Saisir des dates et des heures

Sélectionner une cellule, une plage de cellule

- Se déplacer à l'aide des touches du clavier
- Atteindre une cellule rapidement
- Se déplacer dans les feuilles d'un classeur
- Sélectionner une plage de cellules
- Sélectionner des cellules disjointes
- Sélectionner des lignes ou des colonnes

Les lignes et les colonnes

- Insérer, supprimer une ligne
- Insérer, supprimer une colonne
- Modifier la hauteur d'une ligne
- Masquer, afficher une ligne ou une colonne
- Modifier la largeur d'une colonne
- Transposer des lignes en colonnes

Les différents formats

- Saisir des nombres
- Saisir des dates
- Saisir des heures
- Saisir des valeurs monétaires

Calculs simples

- Ecrire une formule dans une cellule
- Ecrire des formule arithmétiques simples
- Recopier des formules avec des références relatives
- Découvrir d'autres formules simples
- Appliquer sur un cas concret
- Etre plus productif...

Les fonctions courantes

- Fonctions statistiques courantes NB(), MOYENNE ()
- Connaître l'ordre de calcul
- Différencier références relatives et absolues
- Afficher et imprimer des formules
- Ecrire une formule de calcul

Mise en forme

- Mettre en forme des données
- Modifier la position des données
- Fusionner des cellules
- Appliquer des bordures aux cellules
- Modifier la couleur des cellules
- Reproduire la mise en forme

Premières applications

- Eléments de factures
- Calcul d'honoraires
- Grille de rémunération
- Calculer une évolution

Fonctions avancées

- Calculer les mensualités de prêt avec l'assistant
- Découvrir différentes fonctions avancées
- Maîtriser la Fonction logique : condition Si
- Maîtriser quelques autres fonctions
- Appliquer la fonction Somme si et Nombre si

Mise en forme conditionnelle

- Appliquer une mise en forme conditionnelle
- Afficher les 10 nombres les plus grands
- Appliquer une mise en forme avec barres de données
- Appliquer une mise en forme avec icônes colorées
- Effacer une mise en forme conditionnelle
- Créer un damier

Saisie semi-automatique et import de données

- Recopier de données
- Recopier en incrémentant
- Importer des données

Noms de cellules

- Nommer et utiliser un nom de cellule dans une formule
- Gérer les noms de cellule
- Sélectionner une cellule à partir du nom
- Générer les noms en utilisant les libellés

Mise en page et impression

- Mettre en page : orientation, marges...
- Répéter lignes et colonnes sur chaque page
- Créer En-tête et Pied de page
- Accéder autrement aux en-têtes et pieds de page
- Gérer les sauts de page
- Définir une zone d'impression

Gestion des feuilles et liaisons entre feuilles

- Gestion des feuilles de calcul : nommer, déplacer...
- Colorer, masquer, dupliquer une feuille
- Référencer une cellule d'une autre feuille
- Grouper des feuilles pour des calculs plus rapides

Applications pratiques

- Calculez les commissions de vos vendeurs
- Des dates dans tous les formats
- Relevé de notes – fonction SOMMEPROD
- Montant des intérêts – Fonction INTPER

Les graphiques dans Excel

- Généralités sur les graphiques
- Créer un graphique
- Modifier un graphique
- Ajouter des éléments à un graphique
- Mettre en forme un graphique
- Imprimer un graphique

Les séries de données

- Utiliser des séries disjointes
- Ajouter/Supprimer une série à un graphique existant
- Modifier la couleur d'une série de données dans un graphique
- Courbes de tendance
- Forme dans une série

Tri, filtre et sous-totaux

- Créer et trier une liste de données
- Filtrer un liste de données
- Appliquer un filtre élaboré
- Afficher des sous-totaux
- Gérer une liste avec un formulaire

Les tableaux croisés dynamiques

- Créer un tableau croisé
- Modifier un tableau croisé
- Mise à jour du tableau croisé
- Mise en forme du tableau croisé
- Créer un graphique croisé illustrant le tableau

Valider et protéger des données

- Validation des données
- Protéger, déprotéger une feuille
- Protéger certaines cellules
- Protéger, déprotéger un classeur

Consolider des données

- Consolidation par référence avec liaison
- Consolidation par référence sans liaison
- Consolidation par libellés

Analyse et simulations

- Valeur cible
- Analyse d'hypothèses
- Solveur
- Scénarios

Images et dessins

- Insérer une image
- Dessiner des objets graphiques
- WordArt

Outils divers

- Vérifier l'orthographe
- Rechercher et remplacer
- Associer un commentaire
- Réorganiser les fenêtres
- Fractionner une feuille de calcul

Import, export, échanges de données

- Exporter un tableau Excel vers Word
- Exporter un graphique Excel vers Word
- Importer des données

Les macros

- Enregistrer une macro-commande
- Modifier le raccourci d'une macro-commande
- Visualiser et modifier une macro-commande

Lire et comprendre un bilan

Objectifs pédagogiques

Cette formation est principalement dessinée aux personnes qui sont confrontées, dans leur pratique professionnelle, avec la lecture et l'interprétation d'un bilan et d'un compte de résultat et qui ambitionnent de les déchiffrer.

Public

Toute personne souhaitant acquérir des compétences relatives à la formation « Secrétariat Comptabilité / Excel - Intégral »

Temps moyen de formation

15 heures

Evaluation de l'action

Evaluation de positionnement
Evaluation au cours de la formation
Evaluation post formation

Suivi de l'action

Certificat d'acquis de formation
Attestation de formation
Attestation de compétences
Attestation de parcours
Résultat des évaluations
Certificat de réalisation

Niveau de granularisation

8 Modules comprenant de multiples jeux-exercices interactifs et stimulants.

Pré requis technique

- Navigateur web : Edge, Chrome, Firefox, Safari
- Système d'exploitation : Mac ou PC

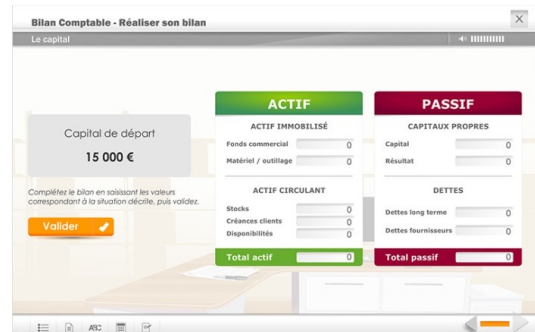
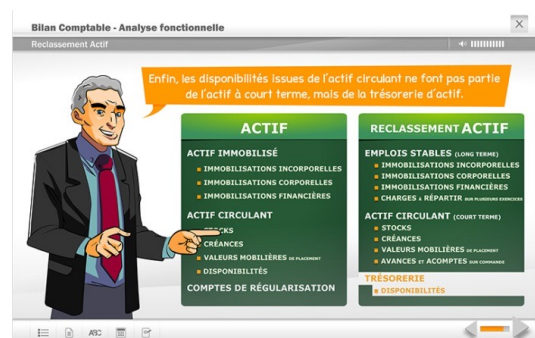
Technologie

- HTML5
- Norme SCORM

Accessibilité

Pour toute demande d'aménagement ou de compensation, merci de contacter notre référent handicap Madame GRAFFAGNINO Cloé (cloe@711academy.fr)

Tarif : XXXX €



►► Détail formation : Lire et comprendre un bilan comptable

1^{er} regard sur le bilan

- Définition du bilan
- Chiffres & formes
- Description du bilan
- *Testez-vous*

L'Actif

- Définition
- Actif immobilisé
- *Testez-vous*
- Actif circulant
- *Testez-vous*
- Comptes de régularisation

Le Passif

- Définition
- Capitaux propres
- Dettes
- *Testez-vous*
- Comptes de régularisation

Récapitulatif

- Actif/Passif
- *Testez-vous*
- Le bilan en pratique

Réaliser son bilan

- Le capital
- L'emprunt
- Le fonds de commerce
- Le matériel
- Les stocks
- La vente à crédit
- Le règlement des ventes
- Le règlement des stocks

Analyse fonctionnelle

- Définition
- Reclassement Actif
- Reclassement Passif
- *Testez-vous*
- Rappel
- *Testez-vous*

Fonds de roulement

- Définition
- *Testez-vous*
- Besoin en fonds de roulement
- *Testez-vous*
- Trésorerie
- *Testez-vous*

Compte de résultat

- Définition
- Analyse du compte de résultat
- Soldes intermédiaires de gestion
- Les ratios financiers
- *Testez-vous*
- *En pratique*