

Administration Réseau

Objectifs pédagogiques

Avec cette formation **Administration Réseau** de **28 modules**, vous apprendrez les fondamentaux de l'administration d'un réseau : routeur, adressage d'IP et virtualisation, gestion des protocoles, architecture des différents réseaux.

Public

Toute personne souhaitant acquérir des compétences relatives à la formation « Administration réseau »

Temps moyen de formation

42 heures

Evaluation de l'action

Evaluation de positionnement
 Evaluation au cours de la formation
 Evaluation post formation

Suivi de l'action

Certificat d'acquis de formation
 Attestation de formation
 Attestation de compétences
 Attestation de parcours
 Résultat des évaluations
 Certificat de réalisation

Niveau de granularisation

28 modules soit 165 chapitres

Pré requis technique

- Navigateur web : Edge, Chrome, Firefox, Safari
- Système d'exploitation : Mac ou PC

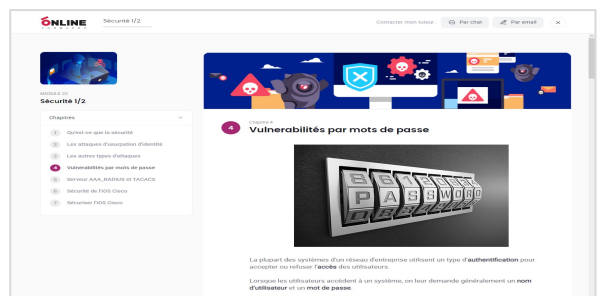
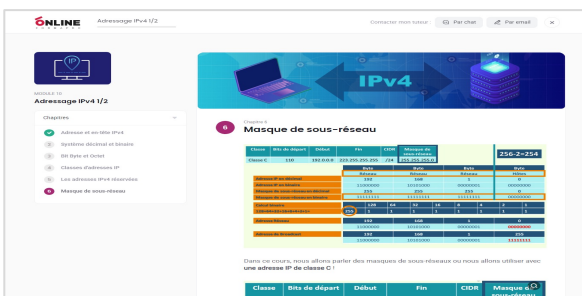
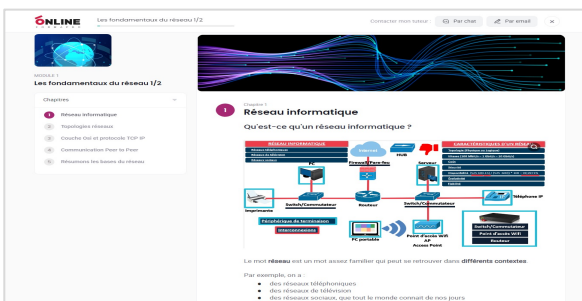
Technologie

- HTML5
- Norme SCORM

Accessibilité

Pour toute demande d'aménagement ou de compensation, merci de contacter notre référent handicap Madame GRAFFAGNINO Cloé (cloe@711academy.fr)

Tarif : 990€



▶▶▶ *Détail formation : Administration Réseau*

Les fondamentaux du réseau 1/2

- Réseau informatique
- Topologies réseaux
- Couche Osi et protocole TCP IP
- Communication Peer to Peer
- Résumons les bases du réseau

Les fondamentaux du réseau 2/2

- LAN
- Médias de connexion LAN/Ethernet
- Trame Ethernet
- Pour résumer : Média Ethernet
- TCP et UDP
- Couche Réseau
- ARP (Address Resolution Protocol)
- Couche de transport TCP/IP
- TCP versus UDP

Switch et IOS Cisco

- Les bases de l'IOS Cisco
- Logiciel IOS et fonction CLI
- Commande IOS Cisco de base
- Configuration IOS
- Hubs, ponts et commutateurs
- Commutateur et communication duplex
- Démarrage d'un switch
- Full-duplex et half-duplex
- Dépanner un switch

Routeur et routage 1/2

- Composants d'un routeur
- Différence switch et routeur
- Fonctionnement du routeur
- Protocole de routage dynamique
- Configuration de base du routeur
- Commandes de types show

Routeur et routage 2/2

- ARP et Gateway
- Livraison d'un paquet IP
- Dépannage des problèmes courants
- Vecteur de distances et état de lien
- Résumé du routeur et du routage

Virtual LAN et Trunk 1/2

- VLAN (Virtual LAN)
- TRUNKING (802.1Q)
- Routage Inter-VLAN
- Introduction VLAN
- VLAN-Mode ACCESS et TRUNK

Virtual LAN et Trunk 2/2

- Router On A Stick et DTP VLAN
- Introduction VTP
- DTP et VTP
- Configuration VTP
- Danger VTP

Spanning Tree Protocol (STP)

- La solution STP
- Introduction au Spanning Tree
- Spanning Tree par VLAN
- Élection STP
- Analyse du Spanning Tree
- Coût et priorité du port
- VLAN multiple
- PortFast et BPDU Guard

EtherChannel

- Les bases de l'EtherChannel
- Introduction EtherChannel
- Configuration EtherChannel

Adressage IPv4 1/2

- Adresse et en-tête IPv4
- Système décimal et binaire
- Bit Byte et Octet
- Classes d'adresses IP
- Les adresses IPv4 réservées
- Masque de sous-réseau

Adressage IPv4 2/2

- DNS et IP privées/publiques
- Subnetting binaire
- Subnetting décimal
- Calcul binaire et méthode magique
- Bits de sous-réseau
- VLSM

Access List (ACL)

- Fonctionnement ACL
- Wildcard Mask
- Configuration ACL standard
- Configuration ACL étendue

Services IP 1/2

- DHCP
- Configuration DHCP et DNS
- CDP et SNMP

Services IP 2/2

- QoS
- Les principes de la QoS
- Les outils de la QoS
- Supervision
- CDP et LLDP
- Services non utilisés et NTP

Network Address Translation (NAT)

- Adresses publiques et privées
- Les 3 types de NAT
- Dépannage NAT
- Résumé NAT et PAT

Protocoles FHRP et HSRP

- FHRP HSRP redondance Gateway
- Load balancing HRSP
- Différence HSRP VRRP et GLBP

Routage statique

- Opération de routage
- Protocole de routage Classfull et Classless
- Configuration d'une route statique
- Route statique par défaut
- RIP protocole de routage à vecteur de distance
- Configuration RIP : Routing Information Protocol

Protocole Open Shortest Path First (OSPF)

- Introduction OSPF
- Paquet Hello OSPF
- Métrique et en-tête
- Zone OSPF
- Dépannage OSPFv2 et OSPFv3
- Résumé OSPF

Wifi 1/2

- Comparaison des réseaux câblés et sans fil
- Les différentes topologies LAN sans fil
- Les autres topologies sans fil
- Radio fréquence
- Bandes et canaux sans fil
- AP autonome et Cloud
- AP autonome versus AP léger

Wifi 2/2

- Contrôleur WAN et mode AP
- Sécurisation des réseaux sans fil
- Méthodes d'authentification
- Méthodes sans fil de cryptage
- Construire un LAN sans fil
- Configurer un LAN sans fil

Gestion IP et dépannage 1/2

- Composants internes du routeur
- Image IOS et fichier de configuration
- IFS Gestion des IOS
- Sauvegarde et upgrade IOS
- Running-config et startup-config
- Mémoire et password recovery

Gestion IP et dépannage 2/2

- Licences IOS Cisco et configuration
- Guide de dépannage
- SPAN sniffer de trafic
- Syslog
- IP SLA ping traceroute telnet

Sécurité 1/2

- Qu'est-ce que la sécurité
- Les attaques d'usurpation d'identité
- Les autres types d'attaques
- Vulnérabilités par mots de passe
- Serveur AAA_RADIUS et TACACS
- Sécurité de l'IOS Cisco
- Sécuriser l'IOS Cisco

Sécurité 2/2

- Telnet et SSH
- Configuration SSH
- Firewall et IPS
- Port Security - Fonctionnement
- Port Security - Configuration
- DHCP Snooping
- DAI : Dynamic ARP Inspection

Adressage IPv6

- Différences IPv4 et IPv6
- Types d'adresse et préfixe IPv6
- Type d'adresse IPv6 et EUI-64
- Méthode EUI-64
- En-tête IPv6, ICMPv6 et NDP
- NDP SLAAC et DHCPv6
- Routage statique IPv6
- Route statique OSPFv3 et EIGRPv6

Architecture réseau LAN WAN Cloud 1/2

- Couche d'accès, distribution et core
- LAN SOHO
- POE : Power Over Ethernet
- Metro Ethernet
- WAN
- HDLC

Routage statique

- VPN MPLS
- Résumé : WAN et VPN
- PPPoE Tunnel GRE et EBGp
- Virtualisation
- Cloud Computing
- Cloud / WAN / VNF

Automation réseau

- NetFlow, StackWise, Cloud et SDN
- SDN (Software Defined Networking) - 1
- SDN (Software Defined Networking) - 2
- SD-Access et DNA Center
- API (Application Program Interface)
- Données et variables
- XML, JSON et YAML
- Puppet, Chef et Ansible